

Q4 ja koko vuoden 2018 tulos

Pekka Vauramo, Toimitusjohtaja
Eeva Sipilä, Talous- ja rahoitusjohtaja

6.2.2019

Tulevaisuutta koskevat arviot

Tähän katsaukseen sisältyvät, muut kuin jo toteutuneisiin asioihin liittyvät kannanotot ovat tulevaisuutta koskevia arvioita. Tällaisia arvioita ovat esimerkiksi yleisestä talouskehityksestä ja markkinatilanteesta sekä asiakkaiden liiketoiminnan kannattavuudesta ja investointihalukkuudesta esitetyt näkemykset. Myös yhtiön kasvua, kehitystä, kannattavuutta sekä synergiaetujen ja kustannussäästöjen toteutumista koskevat odotukset ja lausumat sisältävät tulevaisuuteen liittyviä arvioita. Tässä yhteydessä käytetään esimerkiksi sanoja odottaa, arvioida ja ennakoida. Esitetyt arviot ja lausumat perustuvat tämänhetkisiin päätöksiin ja suunnitelmiin sekä tällä hetkellä tiedossa oleviin seikkoihin. Ne sisältävät riskejä ja epävarmuustekijöitä, joiden toteutuessa yhtiön tulokset voivat poiketa huomattavasti odotuksista.

Epävarmuustekijöitä ovat muun muassa:

- 1) yleinen taloudellinen tilanne mukaan lukien valuuttakurssien ja korkotason vaihtelut, jotka vaikuttavat asiakkaiden toimintaedellytyksiin sekä yhtiön saamiin tilauksiin ja niiden kannattavuuteen
- 2) kilpailutilanne, erityisesti kilpailijoiden kehittämät merkittävät teknologiset ratkaisut
- 3) yhtiön oman toiminnan, kuten tuotannon, tuotekehityksen ja projektinjohdon, onnistuminen ja jatkuva tehostaminen
- 4) vireillä olevien ja tulevien yrityskauppojen ja -järjestelyjen onnistuminen.

The image shows two workers in an industrial environment. They are wearing white hard hats and safety glasses. Their work clothes are high-visibility orange and teal. One worker is holding a white document or tablet. The background features large industrial machinery with blue and grey components.

Tulos lyhyesti

Pekka Vauramo
Toimitusjohtaja

Kohokohdat

Q4/2018 lyhyesti

Hyvä markkina-aktiiviteetti jatkui

Vahva kasvu tilauksissa, liikevaihdossa ja kannattavuudessa

Kaksi yritysostoa saatiin päätökseen

Vuosi 2018 lyhyesti

Lisääntynyt markkina-aktiiviteetti tuki hyvää kasvua

Merkittävä positiivinen käänne kannattavuudessa

Strategiaa ja sisäisiä tehokkuustoimia vietiin onnistuneesti eteenpäin

- Investoinnit orgaaniseen kasvuun
- Kolme yritysostoa saatiin päätökseen

Hallitus ehdottaa 1,20 euron osinkoa

- Siirtyminen kaksi kertaa vuodessa maksettavaan osinkoon, josta 0,60 euroa toukokuussa ja 0,60 euroa marraskuussa

Konsernin viimeisen neljänneksen tulos

Tilaukset +32 %, yhteensä 904 milj. euroa (684 milj.)

- +35 % orgaaninen kasvu kiinteillä kursseilla

Liikevaihto +27 %, yhteensä 897 milj. euroa (709 milj.)

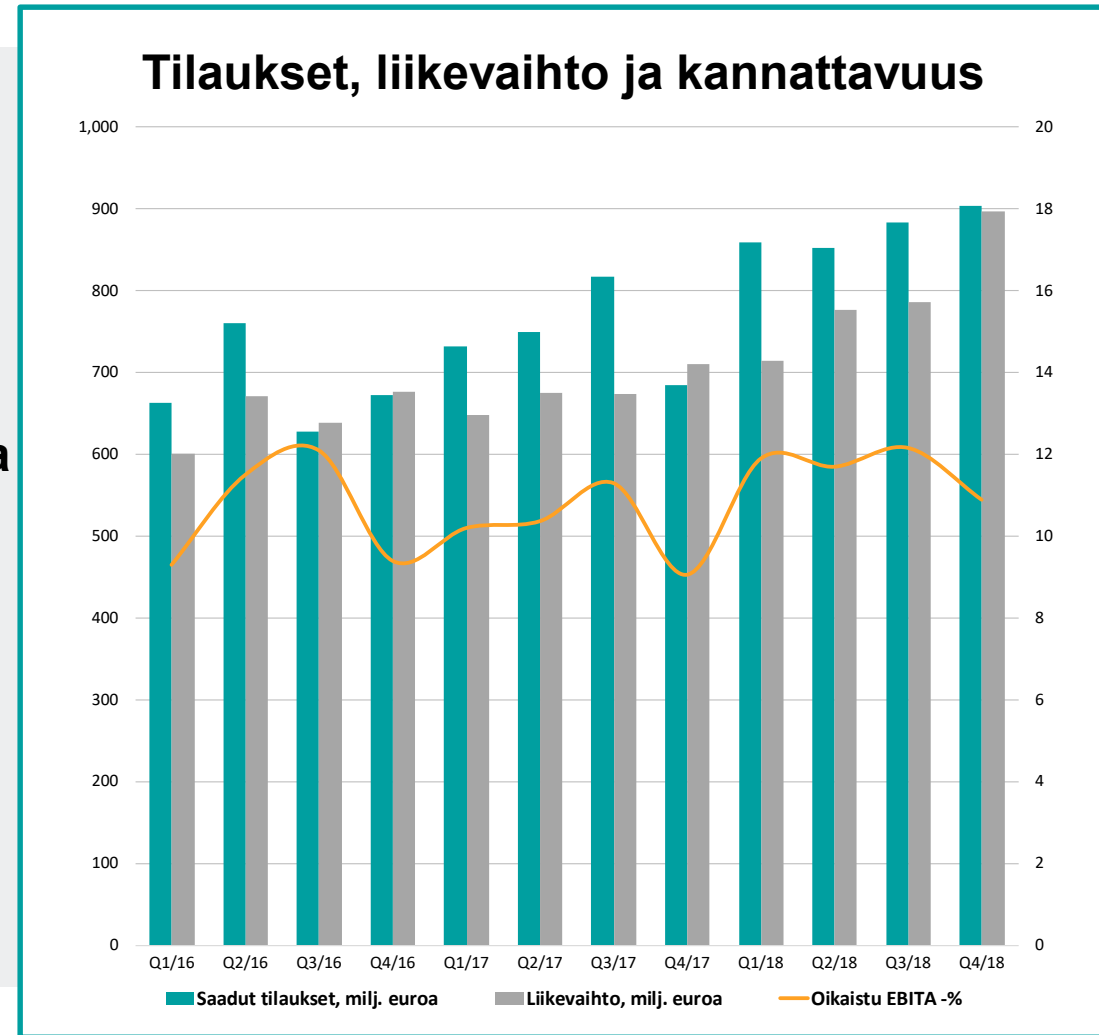
- +30 % orgaaninen kasvu kiinteillä kursseilla

Oikaistu EBITA 98 milj. euroa eli 10,9 % liikevaihdosta (64 milj. ja 9,1 %)

Liikevoitto 93 milj. euroa eli 10,4 % liikevaihdosta (60 milj. ja 8,4 %)

Osakekohtainen tulos 0,42 euroa (0,08 euroa)

Vapaa kassavirta 57 miljoonaa euroa (57 milj.)



Minerals: Neljänneksen kohokohdat

Tilaukset +35 %, yhteensä 714 milj. euroa (527 milj.)

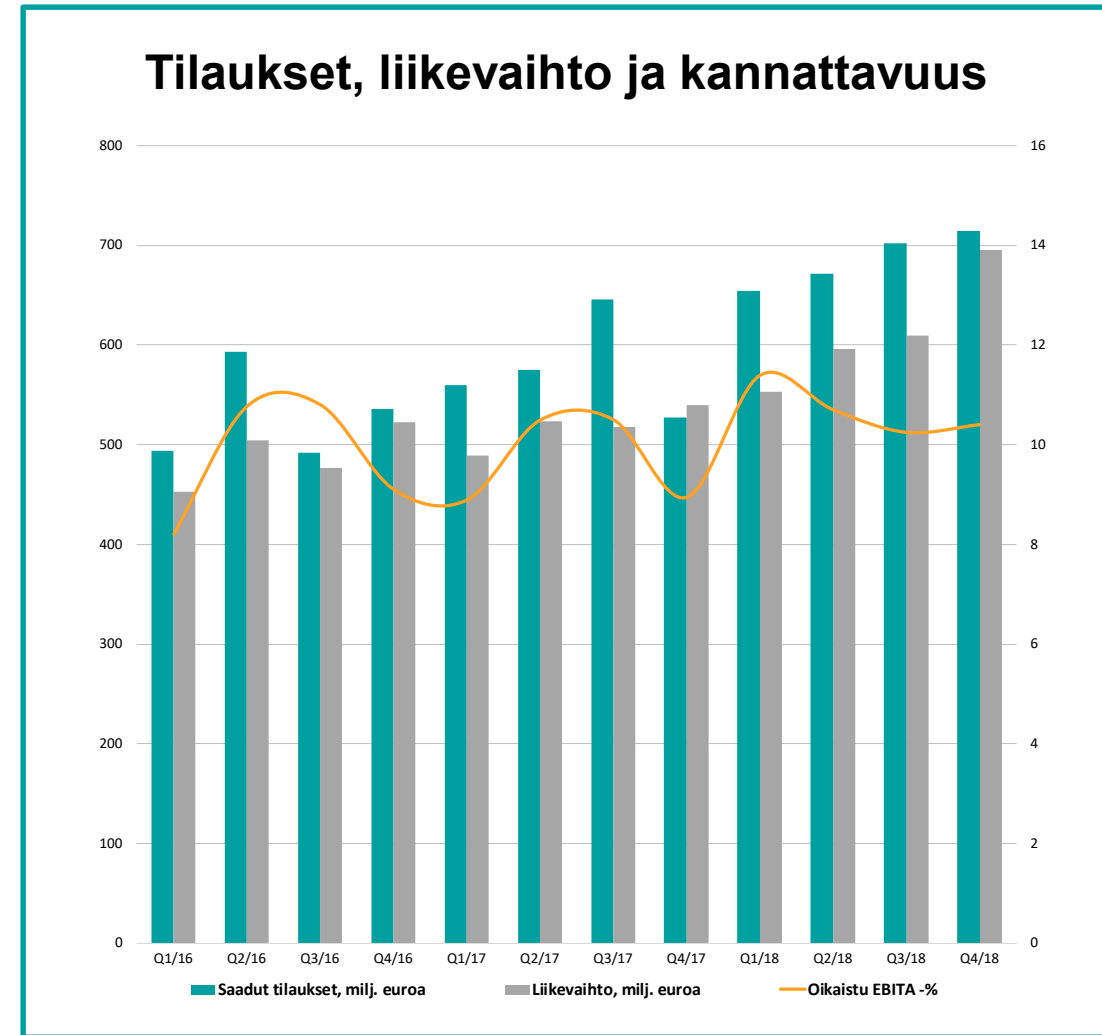
- +39 % orgaaninen kasvu kiinteillä kursseilla
- Hyvä tilauskertymä kaikilla liiketoiminta-alueilla
- Kaivoslaitteiden tilaukset pääasiassa pieniä ja keskisuuria
- Kivenmurskauksen tilaukset kasvoivat Yhdysvalloissa, Kiinassa ja Pohjoismaissa
- Palveluiden tilaukset kasvoivat kautta linjan

Liikevaihto +29 %, yhteensä 695 milj. euroa (540 milj.)

- +33 % orgaaninen kasvu kiinteillä kursseilla
- Laiteliiketoiminta kasvoi palveluita nopeammin
- Palveluliiketoiminnan osuus oli 58 % (65 %)

Oikaistu EBITA-marginaali oli 10,4 % (8,9 %)

- Liikevaihdon kasvu
- Myynnin jakauma vaikutti



Flow Control: Neljänneksen kohokohdat

Tilaukset +19%, yhteensä 187 milj. euroa (157 milj.)

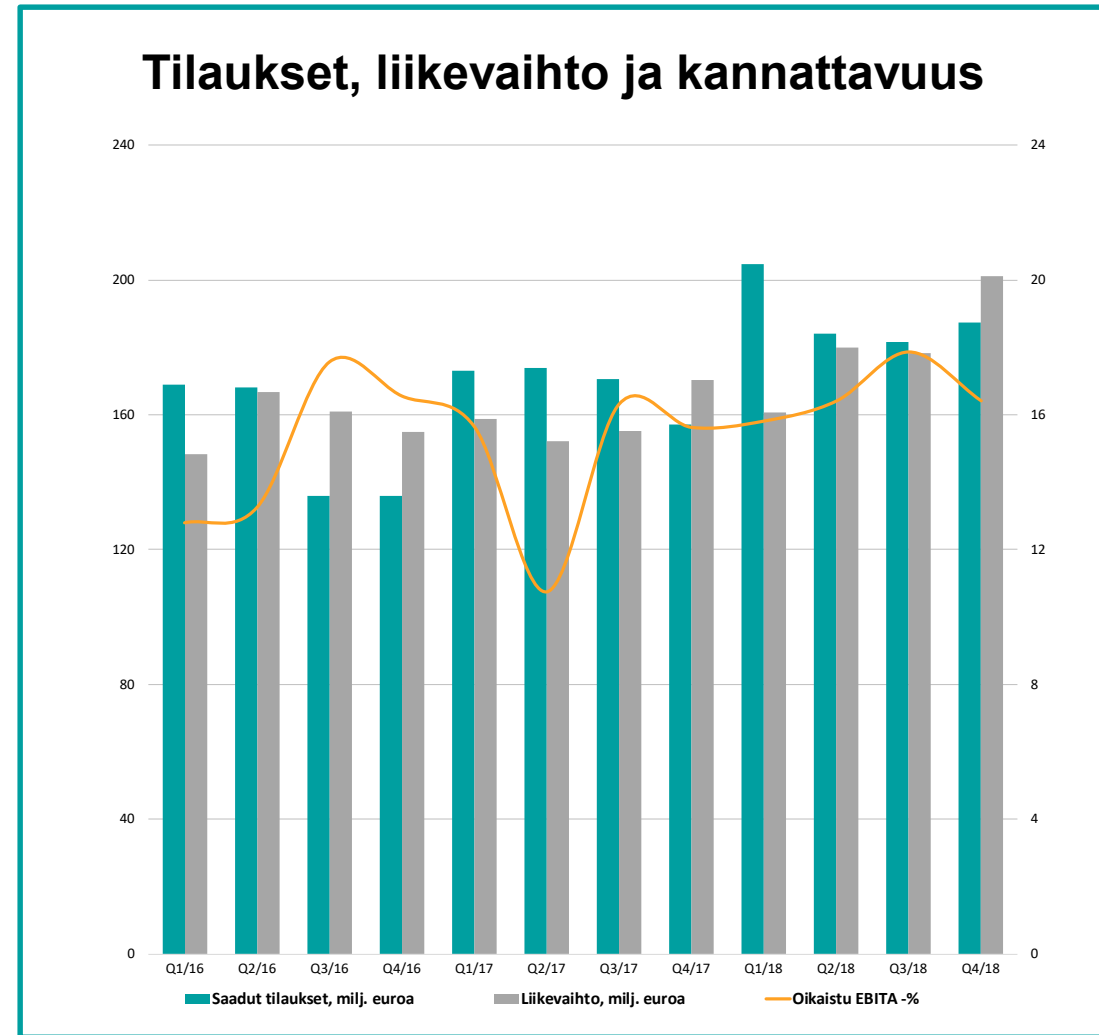
- +20 % orgaaninen kasvu kiinteillä kursseilla
- Yleisesti vahvaa kasvua
- Palvelut kasvoivat 22 %

Liikevaihto +18 %, yhteensä 201 milj. euroa (170 milj.)

- +21 % orgaaninen kasvu kiinteillä kursseilla
- Vahva tilausten kasvu aiemmilla neljänneksillä tuki liikevaihdon kasvua

Oikaistu EBITA-marginaali oli 16,4 % (15,6 %)

- Toiminnan tehokkuus parantunut





Taloudelliset tiedot

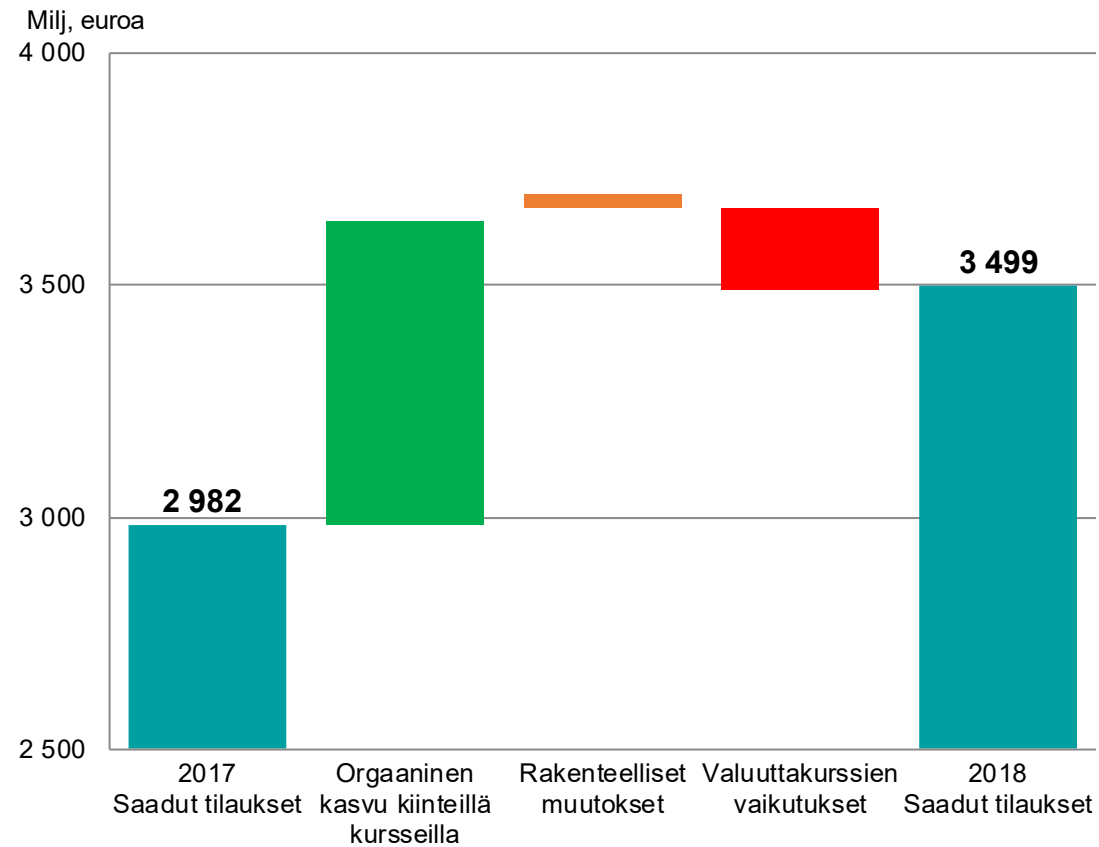
Eeva Sipilä
Talous- ja rahoitusjohtaja

Tuloslaskelma

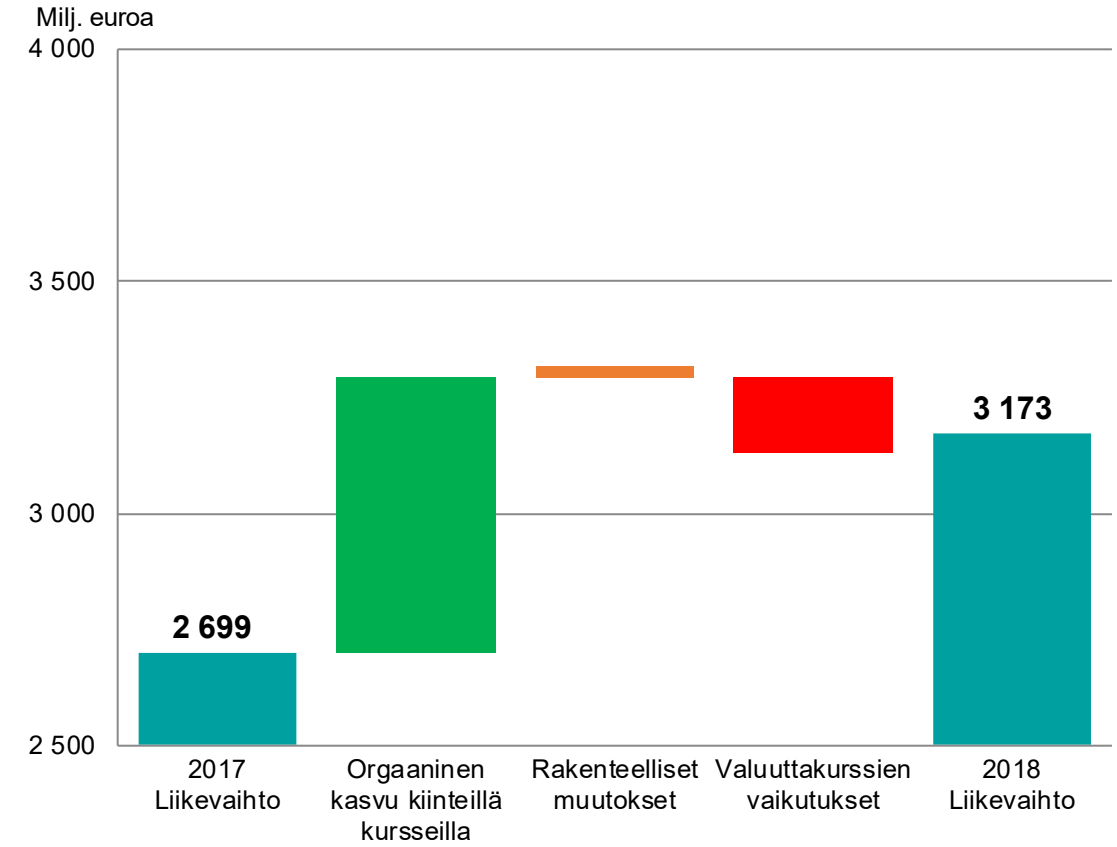
| Milj. euroa | Q4/2018 | Q4/2017 | Muutos % | 2018 | 2017 | Muutos % |
|--------------------|---------|---------|----------|-------|-------|----------|
| Saadut tilaukset | 904 | 684 | 32 | 3 499 | 2 982 | 17 |
| Liikevaihto | 897 | 709 | 27 | 3 173 | 2 699 | 18 |
| Oikaistu EBITA | 98 | 64 | 53 | 369 | 244 | 51 |
| % liikevaihdosta | 10,9 | 9,1 | | 11,6 | 9,0 | |
| Liikevoitto | 93 | 60 | 55 | 351 | 218 | 61 |
| % liikevaihdosta | 10,4 | 8,4 | | 11,1 | 8,1 | |
| Nettorahoituskulut | -9 | -8 | | -30 | -35 | |
| Verot | -22 | -40 | | -92 | -82 | |
| Tilikauden tulos | 62 | 12 | 417 | 229 | 102 | 125 |
| Tulos/osake, euroa | 0,42 | 0,08 | | 1,53 | 0,68 | |

Rakenteellisten muutosten ja valuuttojen vaikutukset

Saadut tilaukset



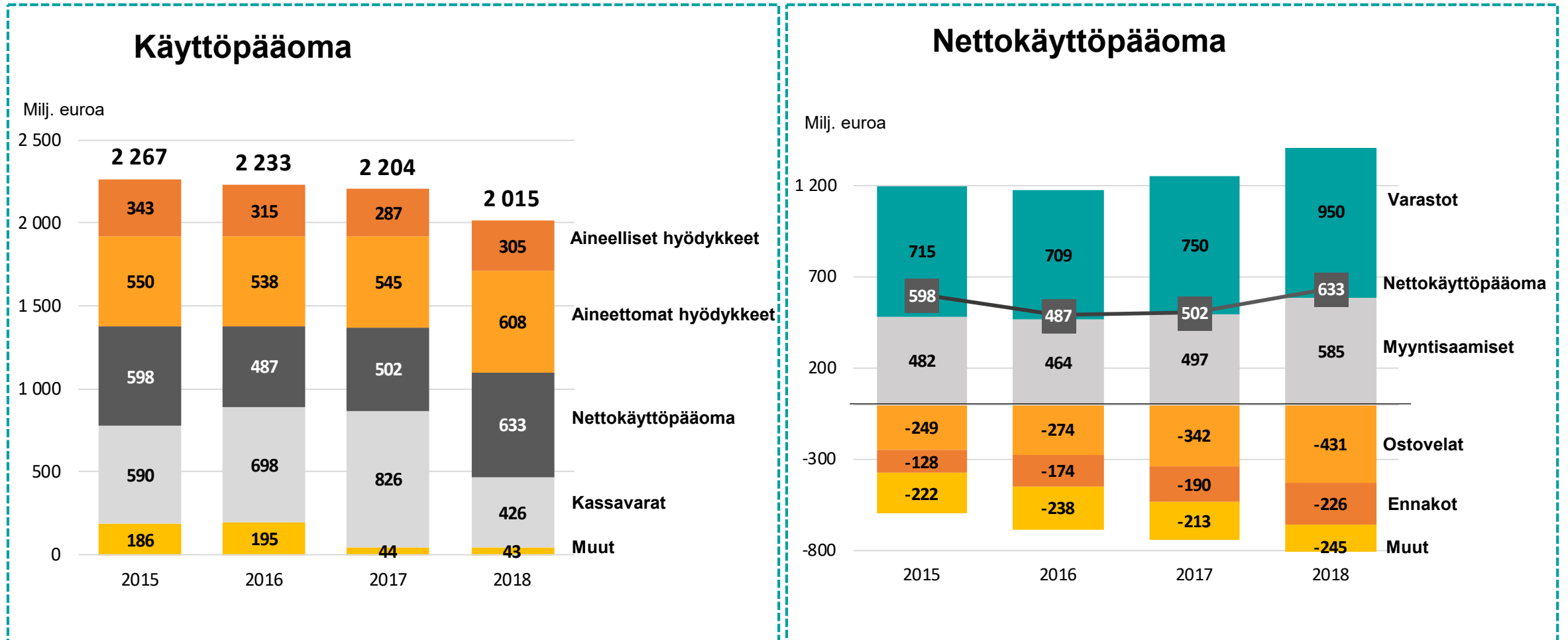
Liikevaihto



Tase

| Milj. euroa | 31.12.2018 | % | 31.12.2017 | % |
|-------------------------------------|--------------|------|--------------|------|
| Aineettomat hyödykkeet | 608 | 19 % | 545 | 17 % |
| Aineelliset hyödykkeet | 305 | 9 % | 287 | 9 % |
| Muut pitkäaikaiset varat | 157 | 5 % | 130 | 4 % |
| Vaihto-omaisuus | 950 | 29 % | 750 | 23 % |
| Saamiset | 833 | 25 % | 748 | 23 % |
| Likvidit varat | 426 | 13 % | 826 | 25 % |
| VARAT YHTEENSÄ | 3 279 | | 3 287 | |
| Oma pääoma | 1 416 | 43 % | 1 351 | 41 % |
| Korolliset velat | 690 | 21 % | 851 | 26 % |
| Korottomat velat | 1 173 | 36 % | 1 085 | 33 % |
| OMA PÄÄOMA JA VELAT YHTEENSÄ | 3 279 | | 3 287 | |

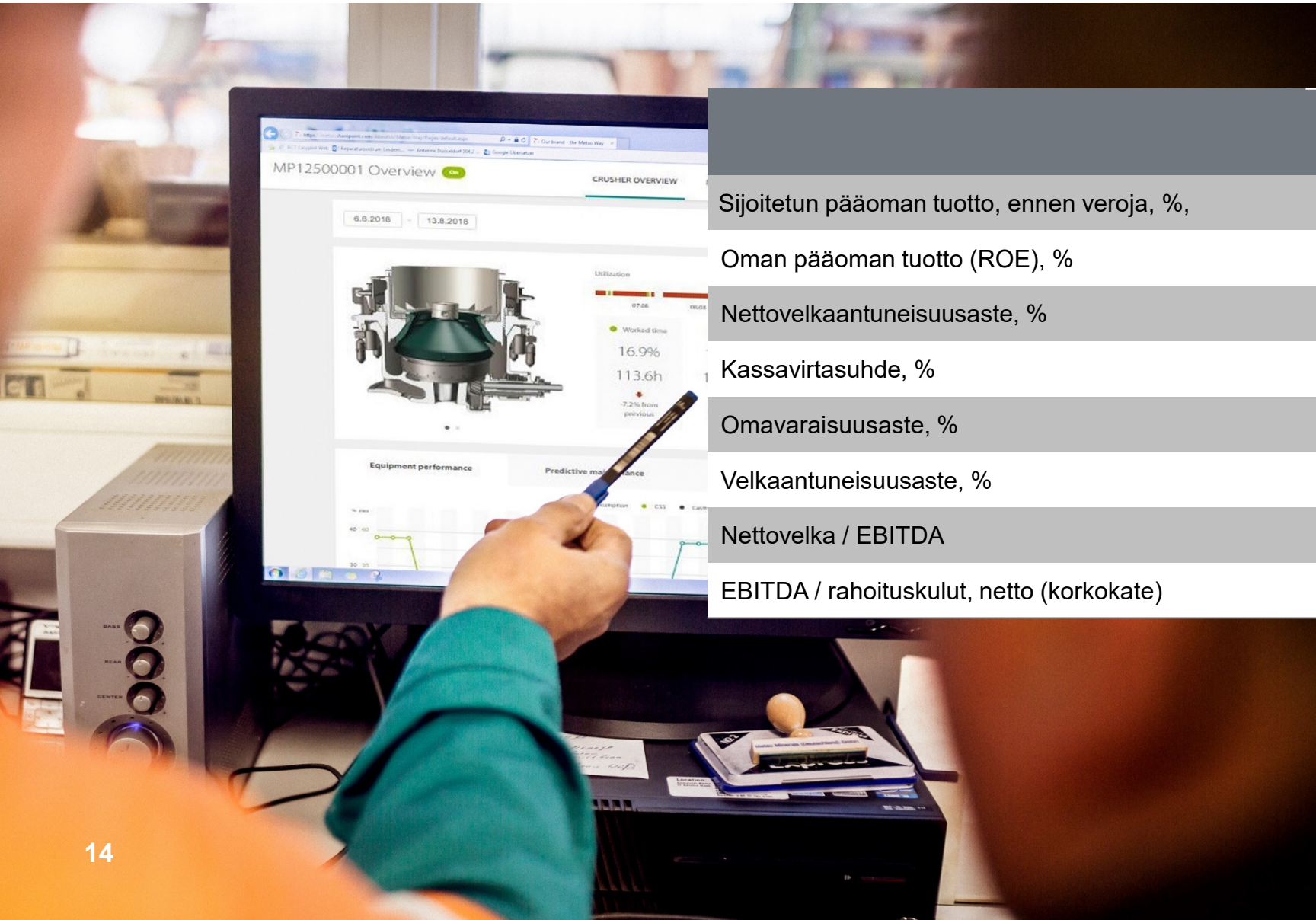
Sidottu pääoma ja käyttöpääoma



Rahavirta

| Milj. euroa | 2018 | 2017 |
|---|-------------|------------|
| Tilikauden tulos | 230 | 102 |
| Oikaisuerät | 180 | 192 |
| Nettokäyttöpääoman muutos | -129 | -23 |
| Maksetut rahoituserät | -17 | -21 |
| Maksetut verot | -87 | -64 |
| Liiketoiminnan nettorahavirta | 177 | 185 |
| Käyttöomaisuusinvestoinnit | -67 | -38 |
| Yrityshankinnat, rahavarat vähennettynä | -77 | -30 |
| Muut | 1 | 3 |
| Investointien nettorahavirta | -143 | -66 |
| Vapaa kassavirta | 146 | 158 |

Taloudellinen asema



| | 2018 | 2017 |
|--|------|------|
| Sijoitetun pääoman tuotto, ennen veroja, % | 16,9 | 10,3 |
| Oman pääoman tuotto (ROE), % | 16,5 | 7,3 |
| Nettovelkaantuneisuusaste, % | 11,7 | 1,8 |
| Kassavirtasuhte, % | 64 | 155 |
| Omavaraisuusaste, % | 47,7 | 44,5 |
| Velkaantuneisuusaste, % | 29,7 | 38,7 |
| Nettovelka / EBITDA | 0,4 | 0,1 |
| EBITDA / rahoituskulut, netto (korkokate) | 13,7 | 8,0 |



Strategia ja näkymät

Pekka Vauramo
Toimitusjohtaja

Kannattavan kasvun strategian toteutus jatkui (1)

Investoinnit orgaaniseen kasvuun

- Käyttöomaisuusinvestoinnit yhteensä 67 milj. euroa (38 milj.)
- Kasvuinvestoinnit kivenmurskauksen laitteisiin, valimokapasiteettiin ja kumista valmistettaviin kulutusosiin
- Investointipäätös uuteen venttiilitehtaaseen Kiinan Jiaxingissa

Tutkimus ja tuotekehitys vauhdittui

- Kulut yhteensä 39 milj. euroa (27 milj.), ei sisällä digiohjelman kuluja
- Uusia tehokkaampia malleja pyörillä kulkevaan NW Rapid™ -murskainlaitossarjaan, mukaanlukien ensimmäinen malli, joka sisältää MX™ Multi-Action -kartiomurskaimen
- Liikuteltavan murskainperheen laajentaminen uudella tehokkaammalla Lokotrack®-mallilla, joka pienentää polttoaineen kulutusta vähintään 15 %
- Uusi kolmannen sukupolven karamurskain, jolla voidaan saavuttaa 30 % lisäys tuotantokapasiteetissa ja 70 % lyhyempi seisokkiaika

Digitaalinen ohjelma etenee suunnitelman mukaan

- Lanseerattiin Metso Metrics, joka on uusi ennakoiva kunnossapitoratkaisu kaivosteollisuuden murskaus- ja hienonnusprosesseihin
- Toimitettiin ensimmäiset 3D-tulostettuja osia sisältävät venttiilit

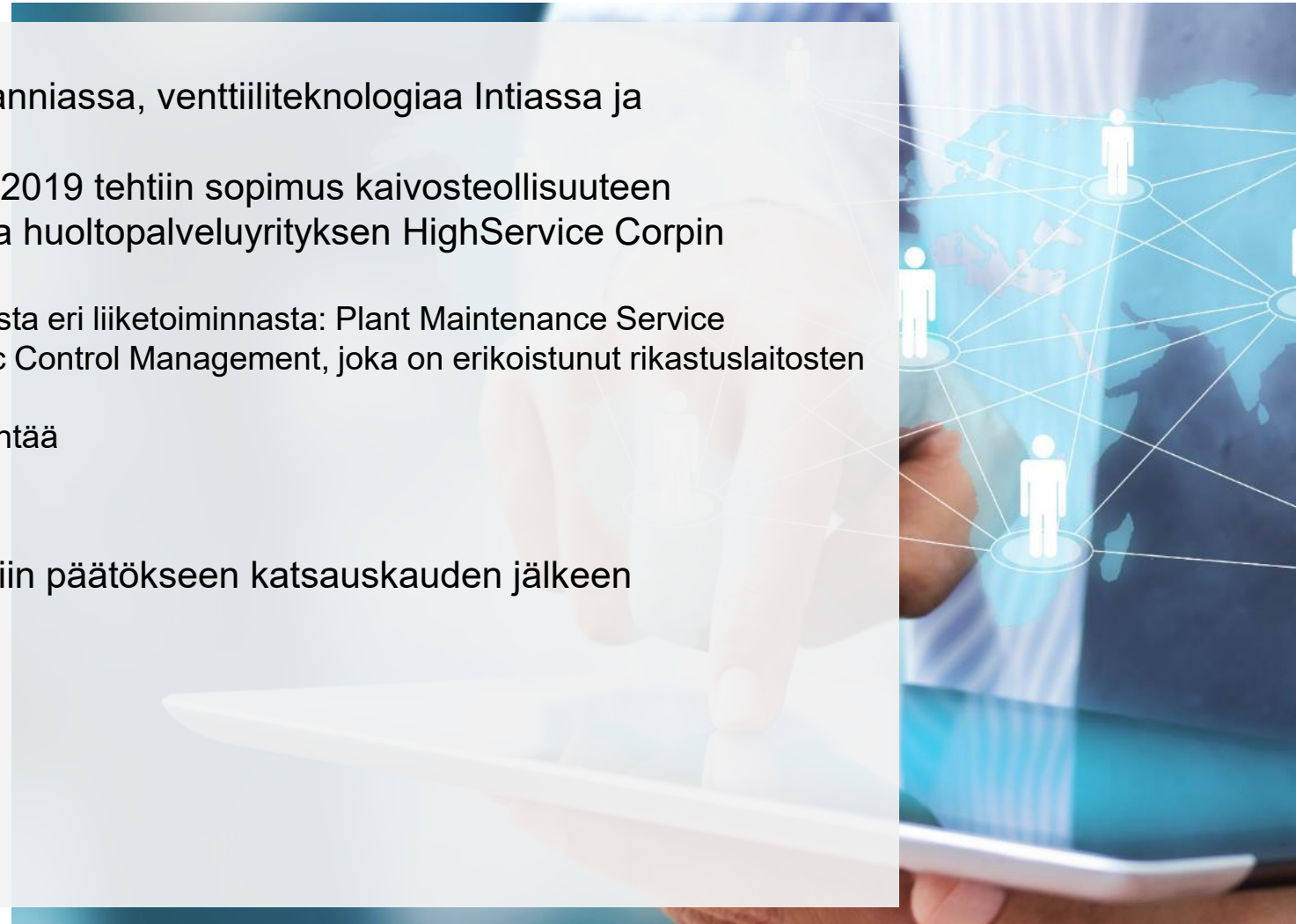
Kannattavan kasvun strategian toteutus jatkui (1)

Yritysostot

- Polttoteknologiaratkaisuja Isossa-Britanniassa, venttiiliteknologiaa Intiassa ja kivenmurskauksen laitteita Ruotsissa
- Katsauskauden jälkeen tammikuussa 2019 tehtiin sopimus kaivosteollisuuteen erikoistuneen chileläisen teknologia- ja huoltopalveluyrityksen HighService Corpin palveluliiketoiminnan ostamisesta
 - HighService Service koostuu kahdesta eri liiketoiminnasta: Plant Maintenance Service Management ja Drive and Automatic Control Management, joka on erikoistunut rikastuslaitosten tekniseen tukeen ja etäohjaukseen.
 - Kauppa odottaa viranomaishyväksyntää

Yritysmyyntit

- Jauhinkuulaliiketoiminnan myynti saatiin päätökseen katsauskauden jälkeen tammikuussa 2019



Hallituksen osinkoehdotus 1,20 euroa

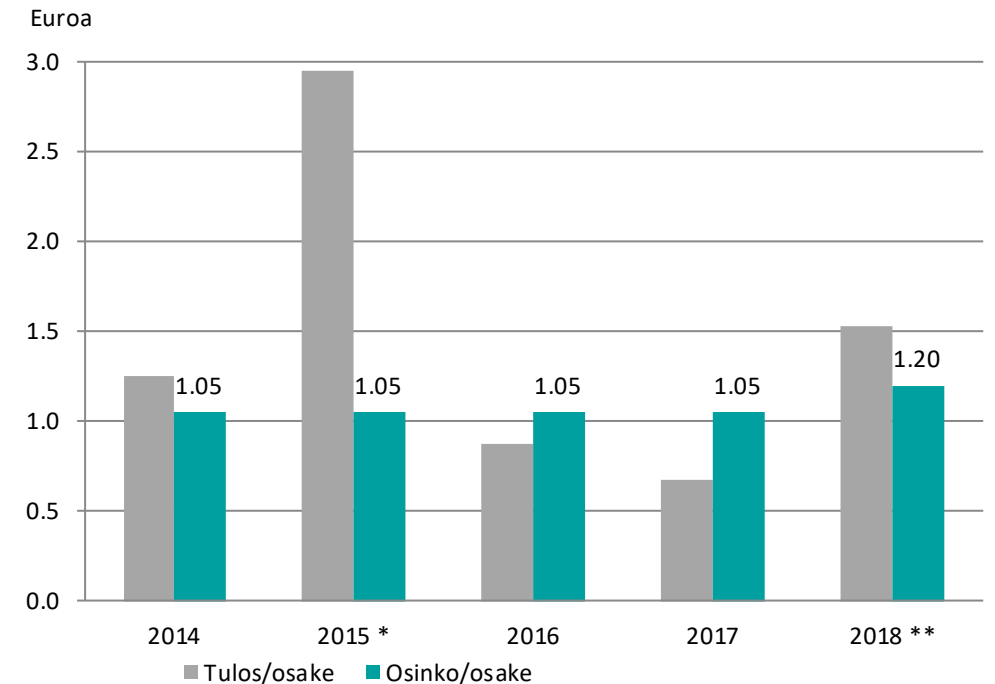
Siirtyminen kaksi kertaa vuodessa maksettavaan osinkoon

- 0,60 euroa maksettaisiin toukokuussa ja 0,60 euroa marraskuussa 2019

Ehdotettu osinko yhteensä 180 miljoonaa euroa eli

78 % osakekohtaisesta tuloksesta

Osinko ja osakekohtainen tulos



Markkinanäkymät

Mineralsin laitteissa ja palveluissa markkina-aktiviteetin odotetaan kasvavan edelleen.

Flow Controlin laitteissa ja palveluissa markkina-aktiviteetin odotetaan kasvavan edelleen.

Metso on muuttanut markkinanäkymiensä esittämistapaa. Tästä lähtien markkinanäkymissä kuvataan oletettua markkina-aktiviteetin kehitystä seuraavan kuuden kuukauden ajanjaksolla edelliseen kuuteen kuukauteen verrattuna. Markkina-aktiviteettia kuvataan kolmella termillä: kasvaa, jatkuu nykyisellä tasolla tai hidastuu.



metso
Expect results

www.metso.com

